

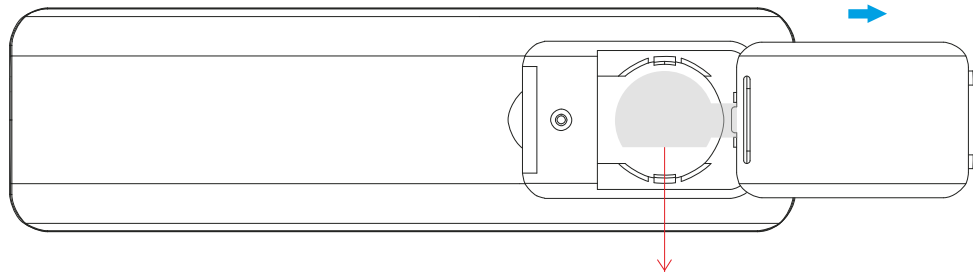
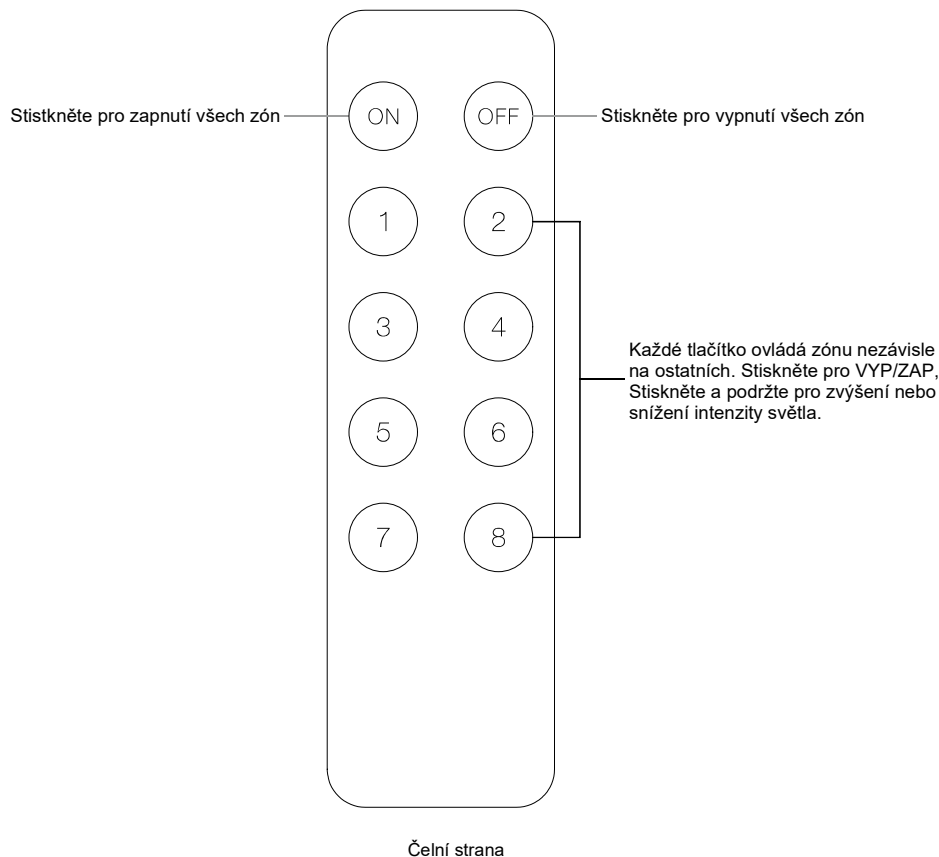
SR-2833K8 - RF dálkový ovladač, 1-kanálový, 8 zón

09.283K8.04271



Důležité: Před instalací si přečtěte všechny pokyny

Přehled funkcí



Poznámka: Před prvním použitím odstraňte ochrannou folii z baterie.

Údaje o produktu


Výstup	RF signál
Provozní frekvence	869.5/916.5/434MHz
Zdroj napájení	6V(2xCR2025 battery)
Provozní teplota	0-40°C
Relativní vlhkost	8% to 80%
Rozměry	136.3x38.9x10.7mm

- Ovladač pro nezávislé ovládání 8 zón
- Jedno kanálový pro jednobarevné LED
- Kompatibilní s různými univerzálními přijímači série Perfect RF
- 1 přijímač lze spárovat s 8 dálkovými ovladači SR-2833K8.
- Waterproof grade: IP20

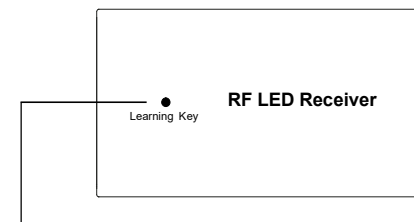
Bezpečnost a varování

- Toto zařízení obsahuje lithiové baterie, které je třeba správně skladovat a likvidovat
- NEVYSTAVUJTE zařízení vlhkosti.

Párování s RF přijímačem



Krok 1: Zapojte jednotku kompatibilního RF přijímače, který chcete spárovat, podle konkrétního schéma zapojení



Krok 2: Stiskněte tlačítko "Learning Key" na přijímači nebo vypněte/zapněte receiver třikrát za sebou, abyste jej uvedli do stavu párování

Krok 3: Vyberte si jednu zónu a stiskněte tlačítko dané zóny (např. 8), LED osvětlení připojené k RF přijímači zabliká což značí, že přijímač v zóně 8 je úspěšně spárován.

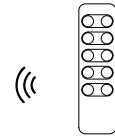
Pokud používáte více přijímačů, máte dvě možnosti:
Možnost mít všechny přijímače ve stejné zóně, např. jako zónu 1.
Možnost mít každý přijímač v jiné zóně (1 až 8).

If you use multiple receivers, you have two choices:

Option 1: have all the receivers in the same zone, like zone 1



Zone 1



RF remote

Option 2: have each receiver in a different zone, like zone 1, 2, 3 or 4



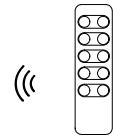
Zone 1



Zone 2



Zone 3



RF remote